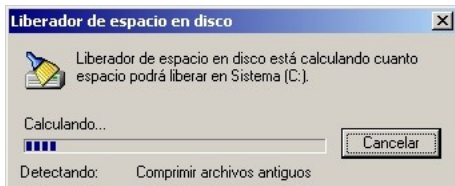


LIMPIAR EL DISCO DURO

Windows es, por decirlo suavemente, un sistema operativo bastante sucio. Cada vez que arrancas, cada vez que instalas un programa, utilizas una aplicación, navegas por Internet o descargas un archivo, **Windows** genera archivos auxiliares y archivos temporales, que almacena en algún lugar del disco. Pero no se ocupa de eliminarlos cuando ya no son necesarios.

A. LIBERADOR DE ESPACIO



Para tratar de paliar este problema, **Windows** tiene una herramienta para localizar los archivos inútiles y eliminarlos. De este modo se consigue liberar algo de espacio en el disco duro.

Se encuentra en **Inicio / Programas / Accesorios / Herramientas del sistema / Liberador de espacio en disco**.

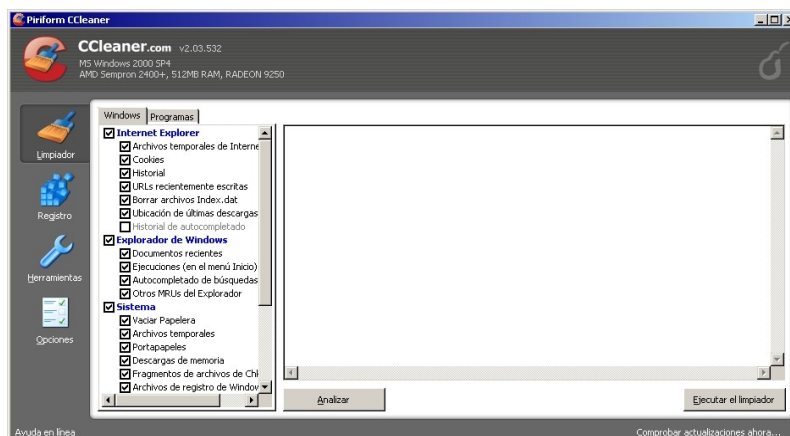
Al arrancar esta pequeña aplicación se abre una ventana de información mientras analiza el contenido del disco. El proceso de análisis es lento pero, al final, nos ofrece una tabla con todos los archivos que podríamos eliminar del disco sin ningún peligro. Basta con pulsar **Aceptar**.

Tarea 1: Hazlo así en tu ordenador de casa.

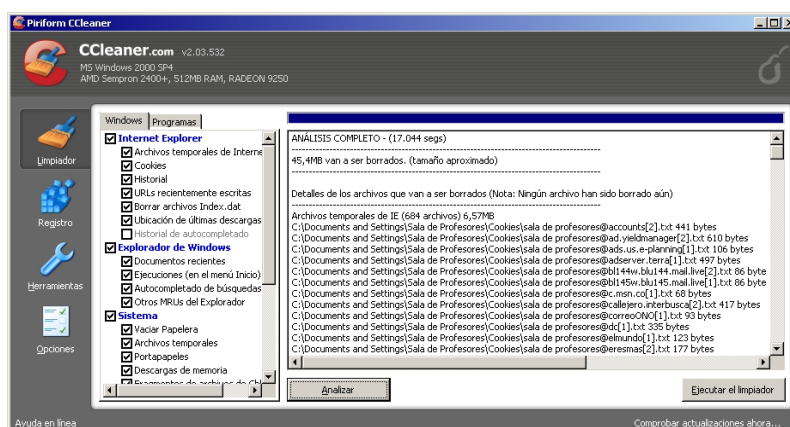
B. LIMPIADOR DE DISCO

Pero para limpiar bien el disco es mejor utilizar una herramienta específica. Te aconsejo que uses el programa **Ccleaner**. El primer paso es instalar este programa en tu ordenador. Lo encontrarás en el disco de programas del curso o, si lo prefieres, te lo puedes bajar de su página web: <http://www.ccleaner.com>

Una vez instalado, haz doble clic en el nuevo icono para que arranque el programa **Cleaner**:



1. Teniendo activada la opción **Limpiador**, en la barra de herramientas de la izquierda, al pulsar el botón **Analizar** el programa buscará y presentará en la pantalla todos los archivos que ya no sirven para nada.



2. Una vez terminado el análisis, pulsas en el botón **Ejecutar el limpiador** y **CCleaner** se encargará de borrarlos sin problemas. **No es necesario que guardes copia de seguridad** de esos archivos.
3. Al terminar, si vuelves a hacer un nuevo análisis verás que ya no quedan archivos innecesarios.

Tarea 2: Cuando lo hayas hecho en el ordenador de tu casa, publica un mensaje en el hilo del foro titulado "**Limpiar el disco**", contando cuántos archivos eliminaste y si, en tu opinión, tu ordenador trabaja ahora un poco mejor, más ligero que antes de la limpieza.

Luis González :-)
Profesor de Tecnologías de la Información